

Anleitung Erstellung einer Mitgliedergalerie

Inhalte einer Mitgliedergalerie


Für die Mitgliedergalerie benötigen wir die folgenden Elemente:

- **12 Bilder** im Quer- oder Hochformat für die Galerie (jpg, lange Kante 1920 Pixel). Die Dateinamen sollen für die Suchfunktion einen Titel und deinen Namen enthalten, zum Beispiel:
 - 01 Steinbock von Peter Muster,
 - 07 Leberblümchen von Daniela Meier oder
 - 12 Engadin von Sarah Müller**Die Zahl dient zur Festlegung der Reihenfolge oder zur Unterscheidung bei gleichem Namen**
Bitte keine Bildrahmen und Wasserzeichen verwenden
- **1 Headerbild** im Querformat (jpg, lange Kante 1920 Pixel im Format 3:2 oder 3:1). Je nach Endgerät wird das Headerbild im Format 3:2 oder 3:1 dargestellt. Geeigneter Hintergrund für NFS Logo oben links und «Hamburger» oben rechts ⇒ Beispiel Headerbild siehe unten
- **1 Portrait** (jpg quadratisch: 1920 x 1920 Pixel)
- **1 kurzer Text** (max. 1000 Zeichen)
- Optional private Links zur eigenen Homepage, Facebook oder Instagram


Bitte schickt alle jpg Bilder, Text und Links an die folgende Adresse: web@naturfotografen.ch (es kann auch WeTransfer oder Dropbox benutzt werden).

Beispiel Headerbild

Originalbild im Format 3:2



Darstellung je nach Endgerät im Format 3:1



Der Bereich kann frei definiert werden (**roter Rahmen links**).

Bild Export

Mit **Photoshop**: Datei > Exportieren > Für Web speichern


- Vorgabe: JPEG hoch / Format: jpg
- Qualität: 60% (ideal 500 KB)
- Bildgrösse: 1920 Pixel lange Kante
- Farbraum: sRGB

Mit **Lightroom**: Datei > Export

- Dateieinstellungen: Bildformat: jpg / Farbraum: sRGB / Dateigrösse beschränken auf: 500 KB
- Bildgrösse: In Bildschirm einpassen: 1920 Pixel lange Kante

Kontakt bei Fragen: Gody Schai, +41 (0)79 278 55 94

Beispiel einer Mitgliedergalerie



Moosmann André Schal Gody Schal test Uteffi Anna-Barbara Zahnd Roland



< Schal test Zahnd Roland >

UTELLI ANNA-BARBARA

Schon immer hat mich die Natur begeistert und interessiert. Vor einigen Jahren habe ich die Natur- und Landschaftsfotografie wieder für mich entdeckt. Gerne bin ich alleine oder mit Gleichgesinnten in der Natur unterwegs, um wunderbare Momente zu erleben und das eine oder andere Erlebnis in einem Bild darzustellen. Mit meinen Bildern will ich meine Begeisterung für die vielen unterschiedlichen Facetten der Natur kommunizieren, das Kleine und das Grosse, die Farben und die Strukturen, das Ferne und das Nahe.

Seit 2012 bin ich Mitglied bei den Naturfotografen Schweiz und seit 2016 engagiere ich mich im Vorstand.

www.linaria-alojna.com
[instagram.com/anna_barbara_utelli/](https://www.instagram.com/anna_barbara_utelli/)
[facebook.com/anna_barbara_utelli/](https://www.facebook.com/anna_barbara_utelli/)



The gallery features a variety of nature photography: tall reeds against a blue sky, a stream flowing through a snowy landscape, a squirrel peeking from a hole, majestic mountains, a butterfly on a pink flower, purple flowers, a close-up of a leaf, two puffins on a grassy hill, a goat with curved horns, a white flower, and a bird on a branch.